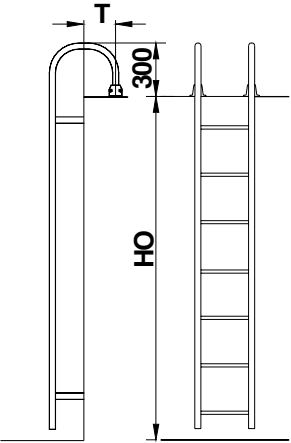
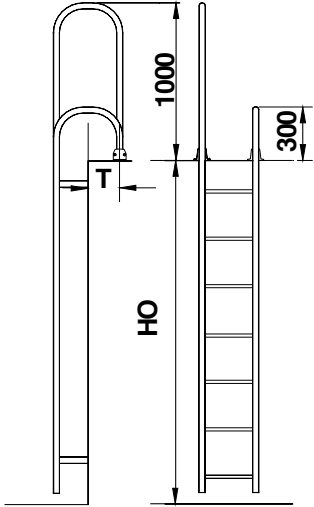
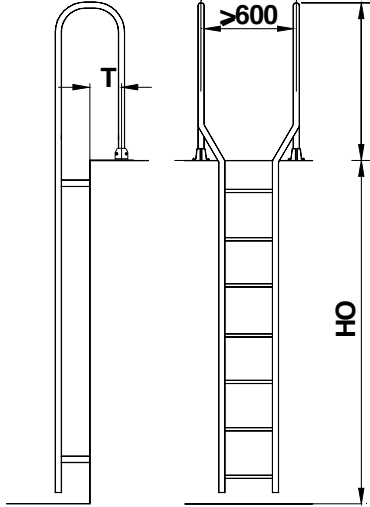
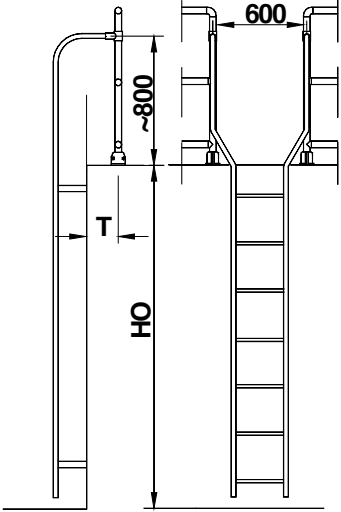
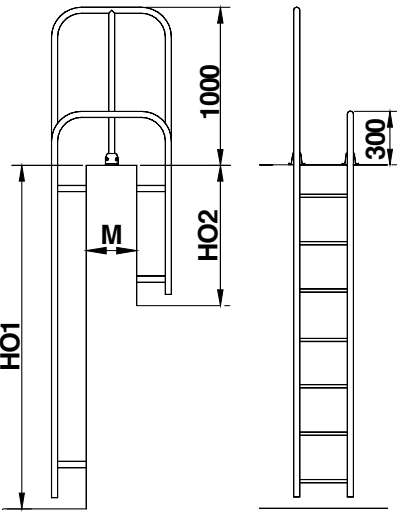
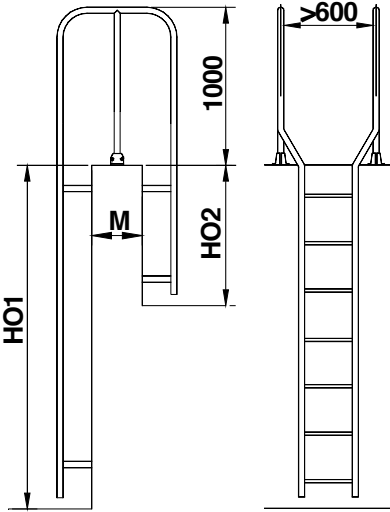


Fest verlegte Leiter, Sonderausführungen

 <p>Typ C: Holme auf Mauerkrone gezogen</p>	 <p>Typ D1: ein Halteholm, hochgezogen</p>	 <p>Typ D2: zwei Halteholme, ausgekröpft</p>
 <p>Typ D3: zwei Halteholme, eingebunden im Gelände</p>	 <p>Typ E1: Übersteigleiter, ein Halteholm hochgezogen</p>	 <p>Typ E2: Übersteigleiter, zwei hochgezogene Halteholme, ausgekröpft</p>

Weitere Ausführungsformen: LL.00, Blatt 4/4 bzw. auf Anfrage